

A young evergreen sapling with vibrant green needles stands prominently in the center of the frame. It is surrounded by a thick carpet of green moss and other forest floor vegetation. The background is a soft-focus forest scene with more trees and foliage, creating a sense of depth and a natural, serene atmosphere. The lighting is soft and even, highlighting the textures of the needles and moss.

METSÄPÄIVÄT



Puumarkkinoilla on riittänyt vauhtia, entäs jatkossa?

Metsäpäivät 26.10.2024

Kalle Karttunen, tutkimuspäällikkö

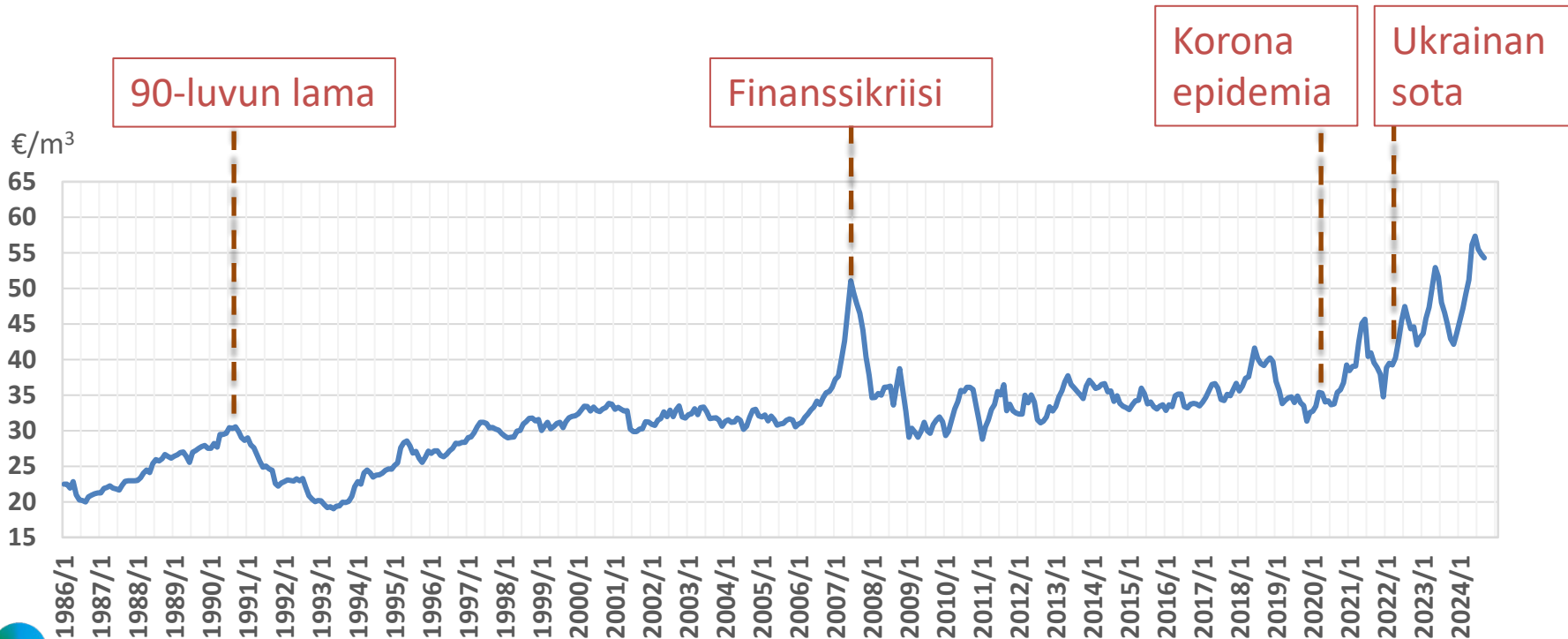
Sisältö

- **Yleinen markkinatilanteen kehitys**
- **Metsäteollisuuden tuotemarkkinatilanne ja -näkymät**
 - Kemiallinen metsäteollisuus
 - Mekaaninen metsäteollisuus
- **Puumarkkinatilanne ja -näkymät**
 - Myyntimäärät ja -hinnat
 - **Puumarkkinatietoa**
- **Yhteenveto**

Yleinen markkinatilanteen kehitys

-Kriisien vaikutus puumarkkinoille

- Kuukauden ostomäärällä painotettu puun keskihinnan nimellinen kehitys pystykaupoissa



-Yleinen markkinatilanteen kehitys

Laatija	Julkaisupvm	Bkt, muutos-%		
		2023	2024	2025
Säästöpankkiryhmä	10.10.2024	-1,2	-0,4	1,6
S-Pankki	26.9.2024	-1,2	-0,4	1,5
Handelsbanken	11.9.2024	-1,2	-0,2	1,5
Nordea	4.9.2024	-1,2	-0,5	1,5
Danske Bank	3.9.2024	-1,2	-0,4	1,8
Aktia	21.8.2024	-1,2	0,0	1,7
OP Ryhmä	20.8.2024	-1,2	-0,5	2,0
Hypo	27.6.2024	-1,2	-1,0	2,0
POP Pankki -ryhmä	19.6.2024	-1,0	-0,5	1,4
VM	23.9.2024	-1,2	-0,2	1,7
Labore	19.9.2024	-1,2	-0,2	1,7
Etla	17.9.2024	-1,2	-0,2	1,4
PTT	17.9.2024	-1,2	-0,4	1,1
Suomen Pankki	16.9.2024	-1,2	-0,5	1,1
Kuntarahoitus	10.9.2024	-1,0	-0,3	2,0
Euroopan komissio	15.5.2024	-1,0	0,0	1,4
IMF	16.4.2024	-1,0	0,4	1,9

- Talouden suhdanne ollut heikko pari vuotta
- Suomen talous lähdössä kasvuun ensi vuonna!
- Inflaatio on tavoitteessa
- EKP aloitti koronlaskut kesäkuussa ja niitä on jatkettu systemaattisesti
- Kuluttajien ja yritysten luottamuksessa vaihtelevaa elpymistä
- Geopoliittiset riskit kasvussa (Venäjä, Lähi-Itä)

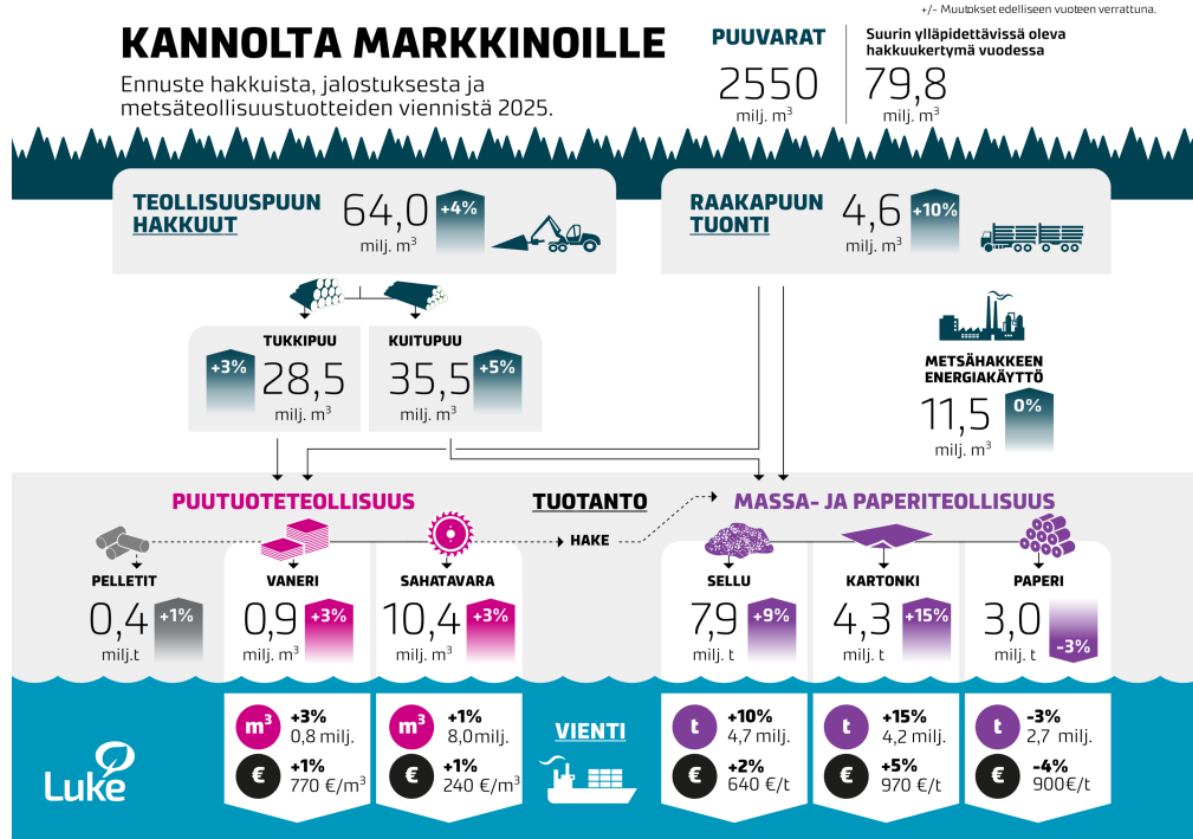
-> Talouskasvun alkamiselle paremmat edellytykset!

<https://www.finanssiala.fi/julkaisut/talousennusteet/>



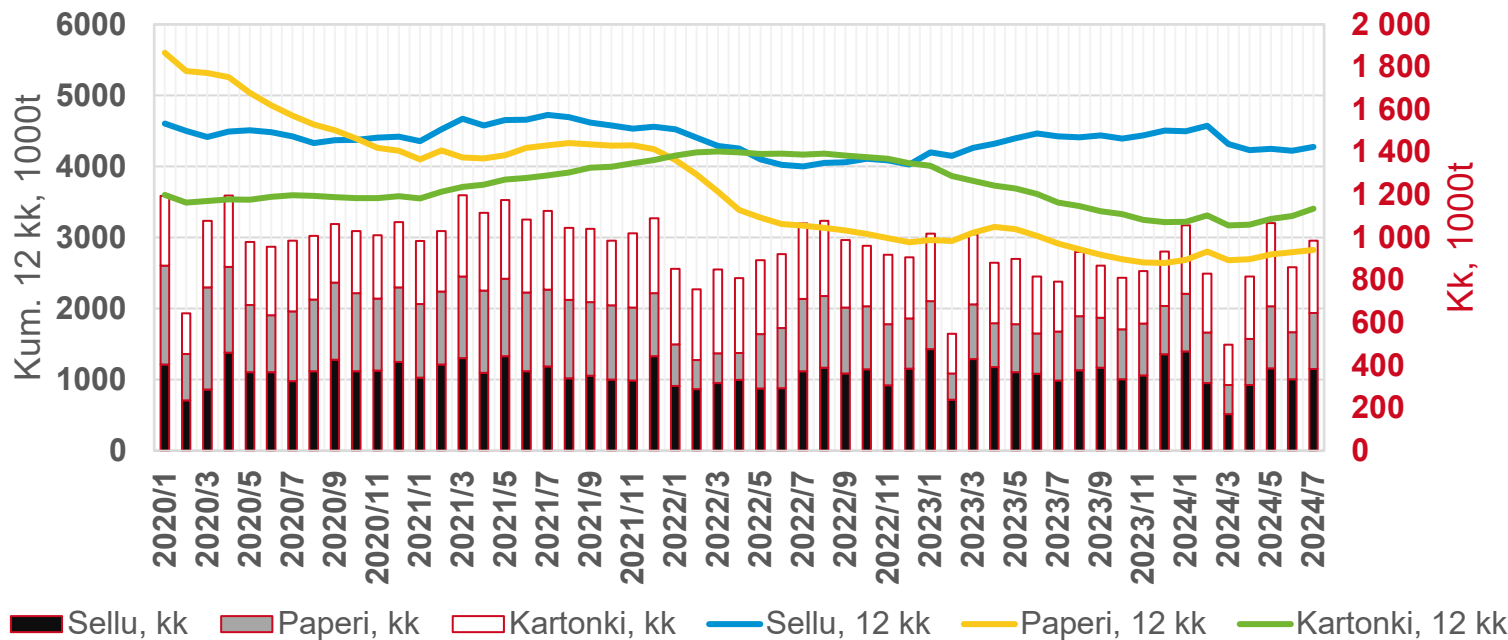
Metsäteollisuuden tuotemarkkinatilanne ja -näkymät

-Tuotemarkkinaennuste, LUKE (10.10.)



Kemiallinen metsäteollisuus, -vientimäärät

Elokuun ennako 2024: Paperin ja pahvin viennin arvo kasvoi kolme prosenttia ja paperimassan viennin arvo 24 prosenttia vuoden 2023 elokuusta. [Tavaroiden ulkomaankaupan ennakkotilasto elokuussa 2024 - Tulli Tilastot](#)

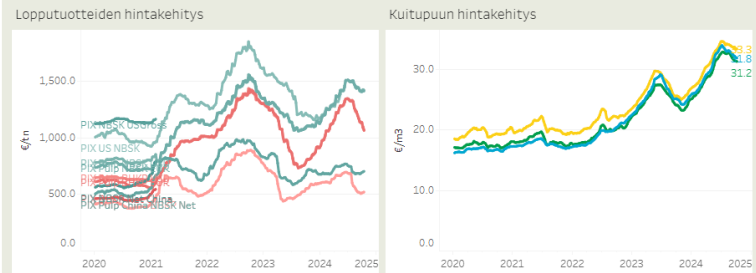
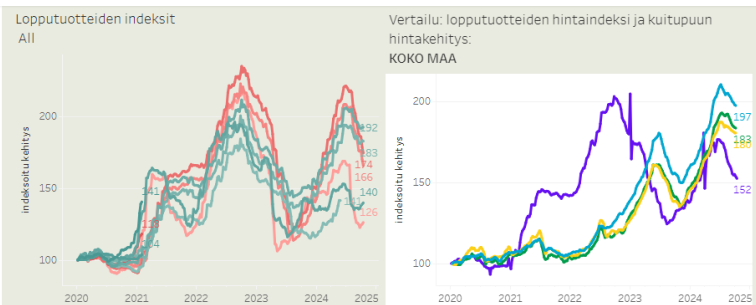


-Lopputuotehinnoissa vaihtelua

<https://www.mtk.fi/sellu-kartonki-paperimarkkinat>

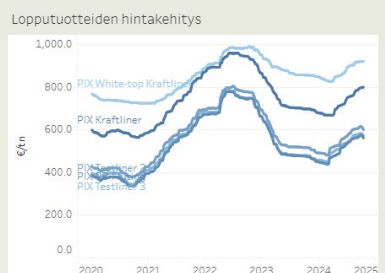
-Kaksijakoiset: Kartongin hinta noususuunnassa. Paperin hinta vakaa. Sellun hinnan lasku alkoi Aasiasta, lehtisellu laskenut enemmän kuin havusellu.

Sellun hintaindeksi +50% verrattuna v.2020



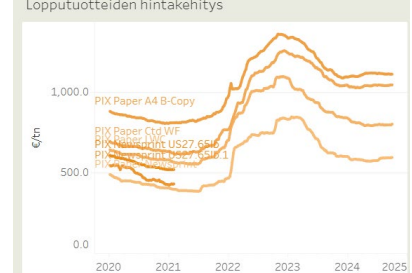
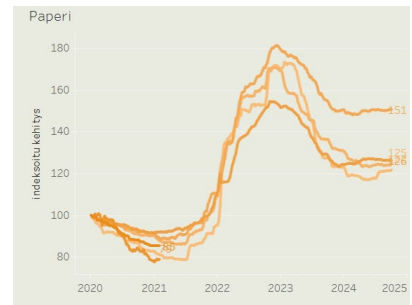
- Havusellu, PIX NBSK Net China
- Havusellu, PIX NBSK USGross
- Havusellu, PIX Pulp China NBSK Net
- Havusellu, PIX Pulp NBSK EUR
- Havusellu, PIX Pulp NBSK USD
- Havusellu, PIX US NBSK
- Lehtisellu, PIX BHKP Net China
- Lehtisellu, PIX Pulp BHKP EUR
- Lehtisellu, PIX Pulp BHKP USD
- Lehtisellu, PIX Pulp China BHKP Net
- koivukuitupu
- kuusikuitupu
- mantykuitupu

Kartonki



- Kartonki, PIX Kraftliner
- Kartonki, PIX RB-Fluting
- Kartonki, PIX Testliner 2
- Kartonki, PIX Testliner 3
- Kartonki, PIX White-top Kraftliner

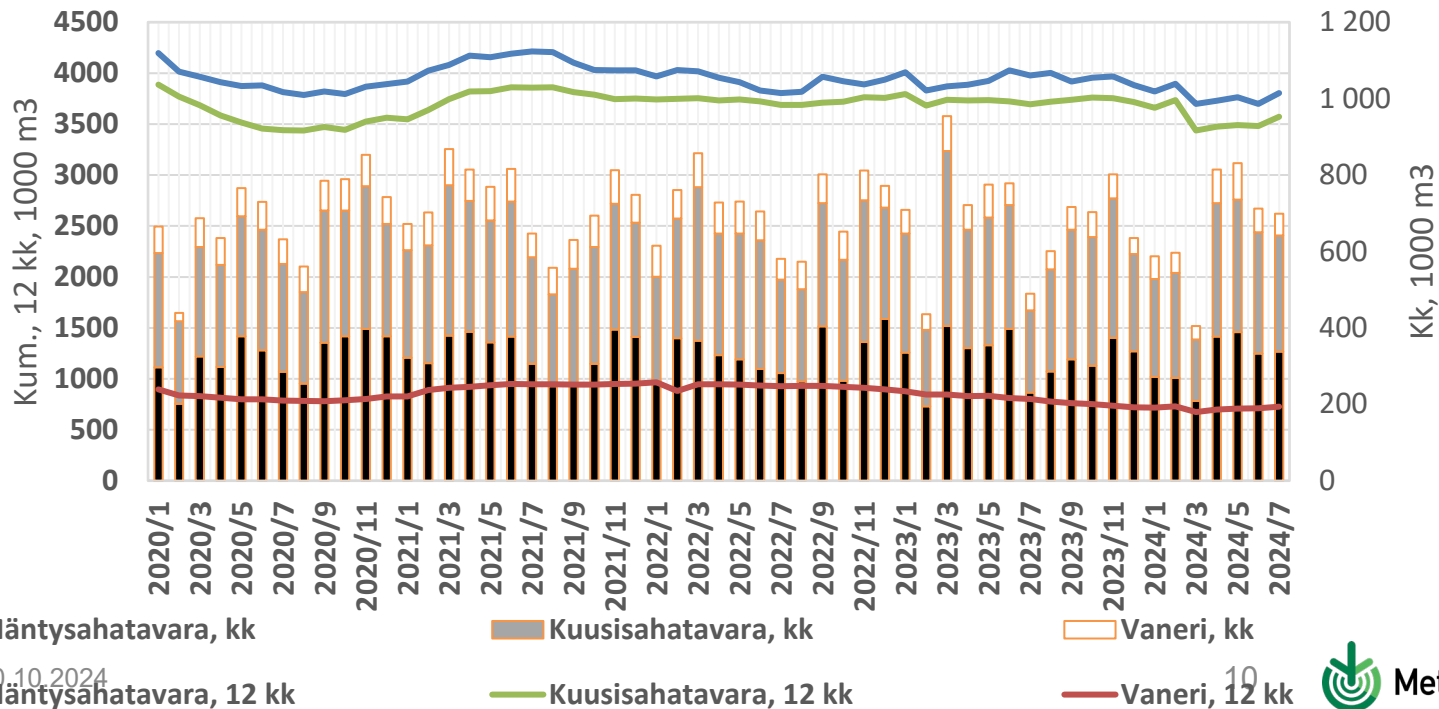
Paperi



- Paperi, PIX Newsprint US27.65lb
- Paperi, PIX Newsprint US27.65lb.1
- Paperi, PIX Paper A4 B-Copy
- Paperi, PIX Paper Ctd WF
- Paperi, PIX Paper Ctd WF
- Paperi, PIX Paper LWC

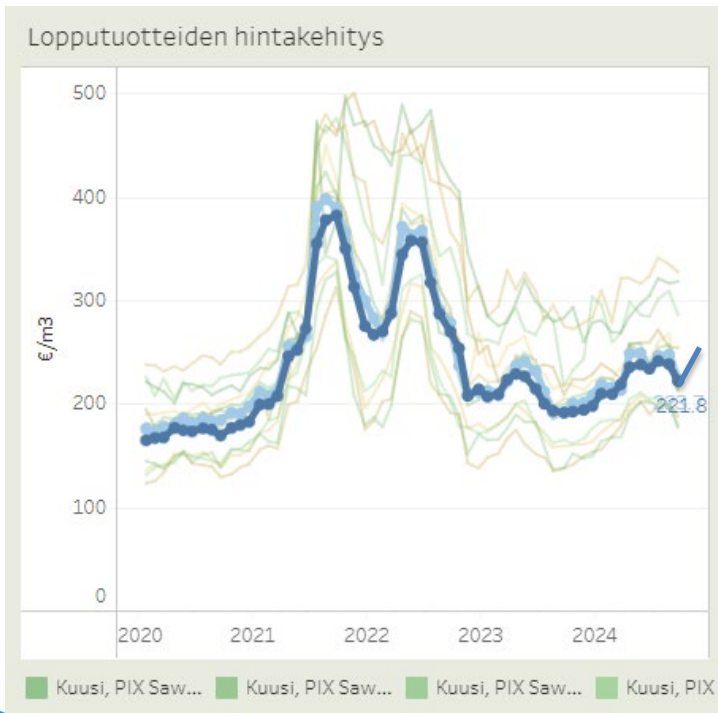
Mekaaninen metsäteollisuus, vientimäärät

Elokuun ennako 2024: Puutavaran viennin arvoon tilastoitiin 15 prosenttia nousua elokuussa verrattuna edellisen vuoden elokuuhun.

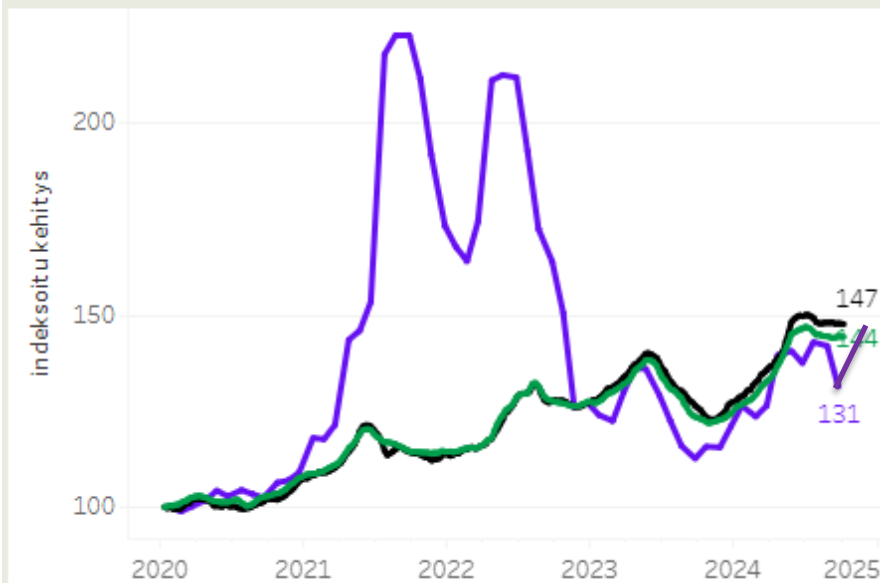


-Sahatavaran hinnat

- Sahatavaran hinta vaihdellut voimakkaammin kuin raakapuun hinta
- Sahatavaramarkkinoilla kausisyklisyyttä, hinnat poukkoilevat
- Sahausmäärä tippunut n.10 M.m3/v, kun kapasiteettia olisi n.14 M.m3/v!



Vertailu: lopputuotteiden hintaindeksi ja tukkipuun hintakehitys: KOKO MAA

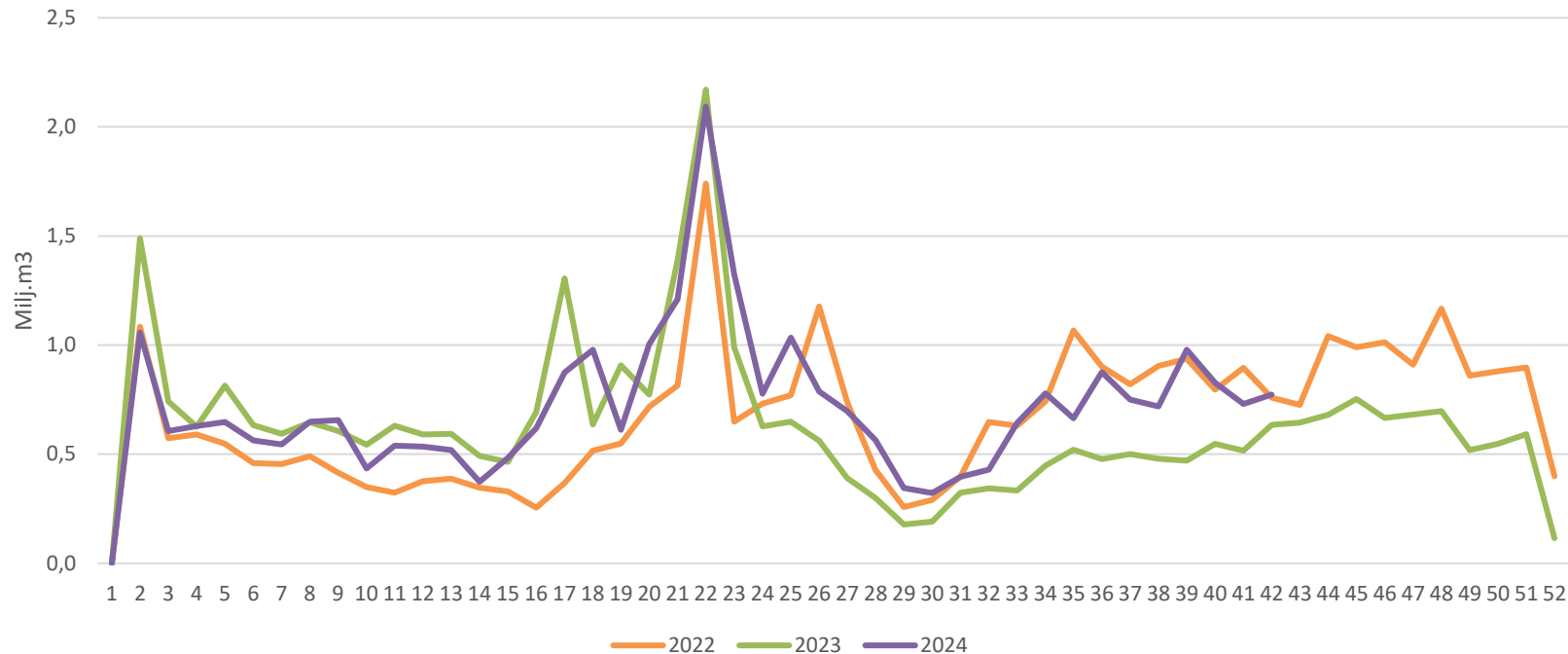




Puumarkkinatilanne ja -näkymät

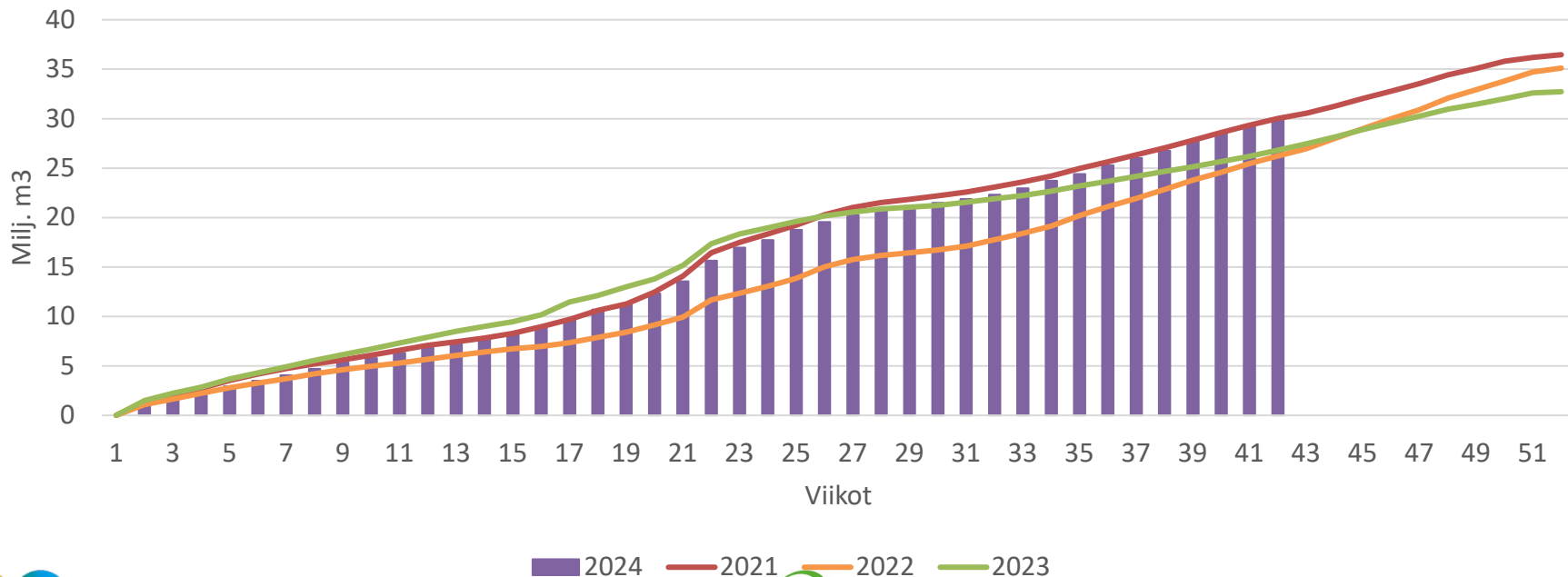
-Myyntimäärät

- Puukauppa: Viikolla 42 puukauppoja 0,8 M.m3



-Myyntimäärät ja -näköy puunkäyttöön

- Puukauppa: Kumulatiivinen yht. **30** M.m3 (+12%) Metsäteollisuus ry:n tilastossa viikkoon 42 mennessä ja 35 M.m3 LUKEn tilastossa syyskuun loppuun mennessä.
- Metsäteollisuus ry:n tilastossa 2021 oli yht. **36,5** M.m3 ja LUKEn yksityismetsien puukauppatilastossa **47,4** M.m3
- LUKE: Teollisuuspuiden hakkuumäärien ennustetaan tänä vuonna kasvavan prosentoin viime vuodesta 61,7 miljoonaan kuutiometriin. Vuonna 2025 teollisuuspuun hakkuuiden ennustetaan nousevan 64 miljoonaan kuutiometriin (+4%).



Puun hinnat

-Puun hintaennuste (LUKE 10.10.2024)

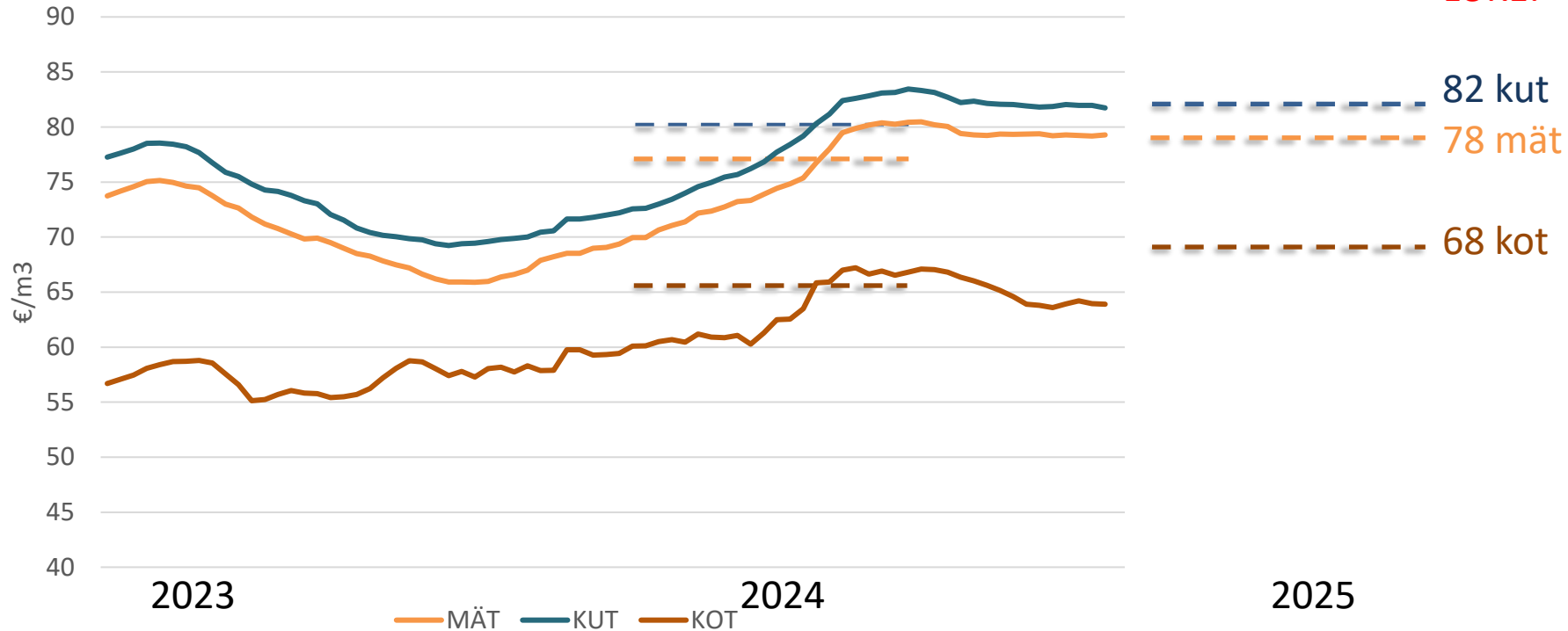
Yksityismetsien keskimääräiset nimelliset kantohinnat
2023–2025e

Puutavaralaji	2023	2024e	Muutos	2025e	Muutos
	€/m ³	€/m ³	%	€/m ³	%
Mäntytukki	70,7	76,2	8	78,0	2
Kuusitukki	74,8	79,5	6	81,5	3
Koivutukki	57,6	65,4	14	68,2	4
Mäntykuitu	25,1	30,6	22	32,3	6
Kuusikuitu	27,5	32,5	18	34,3	6
Koivukuitu	25,9	31,3	21	33,0	5

Lähde: Luke.

Tukkipuun hinta noussut +9-19% vuodessa

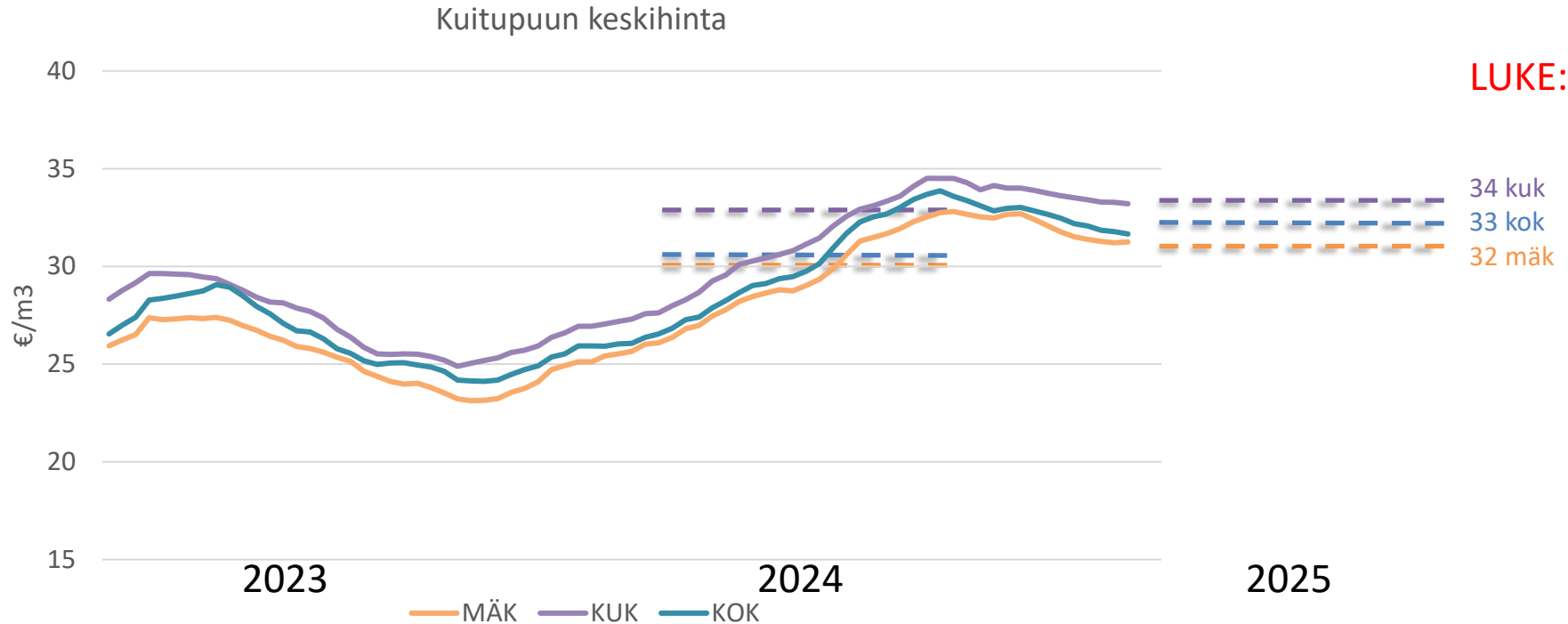
Tukkipuun keskihinta



<https://www.mtk.fi/metsateollisuuden-puukauppatilastot>

Lähde: Metsäteollisuus ry

Kuitupuun hinta noussut n.+30% vuodessa



<https://www.mtk.fi/metsateollisuuden-puukauppatilastot>

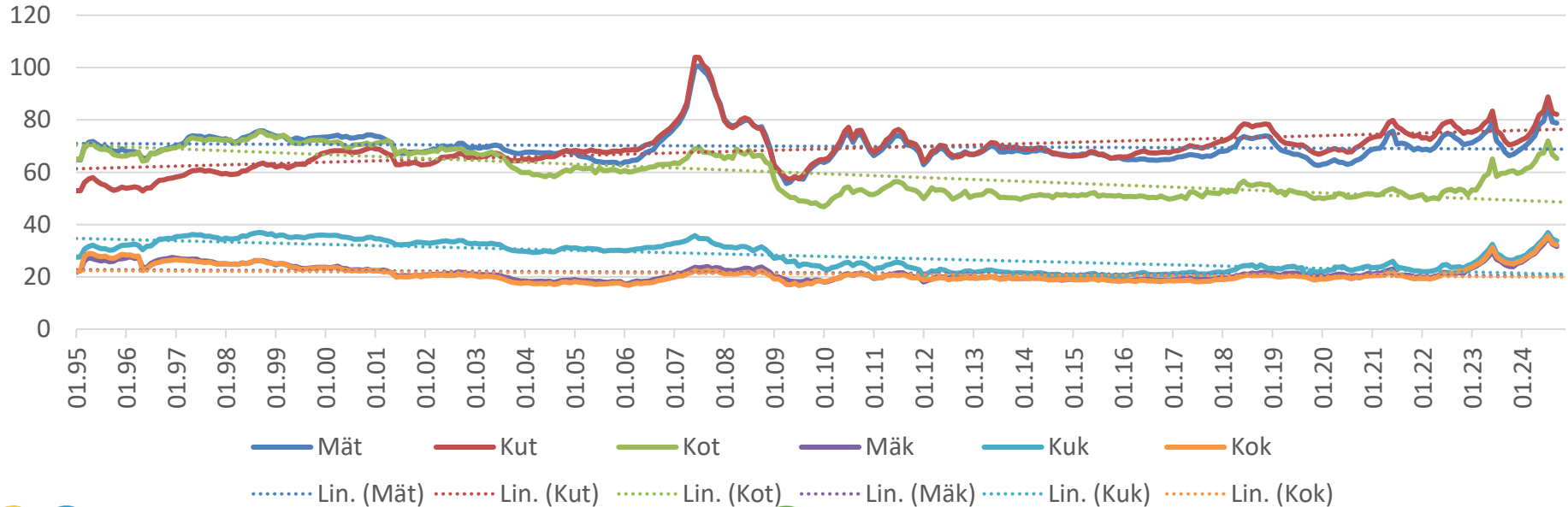
Lähde: Metsäteollisuus ry

-Raakapuun reaaliset hinnat

- Raakapuun reaalisen hintakehityksen havainnot:

- Tukkupuun hinnat käyneet aiemmin korkeammallakin tasolla
- Koivutukin trendihinta edelleen laskeva
- Havukuitupuiden hinnat olleet aiemmin korkeammallakin tasolla
- Kuitujen trendihinnat edelleen laskevia

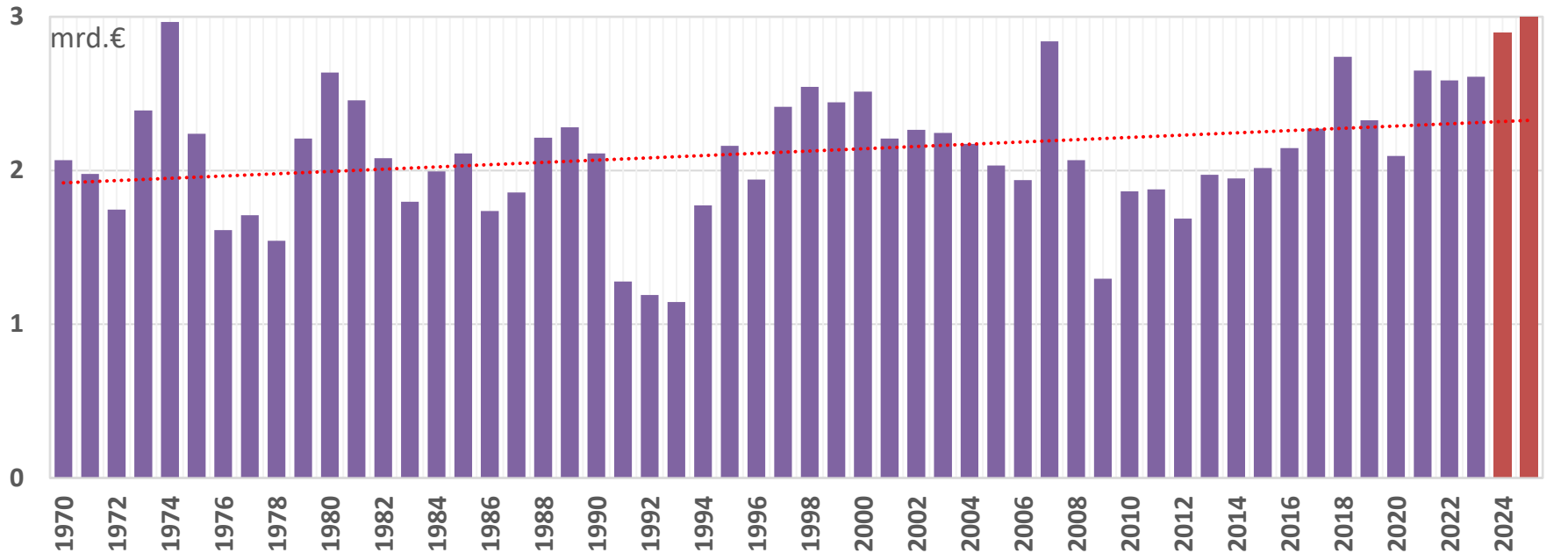
€/m³



Bruttokantorahatulot

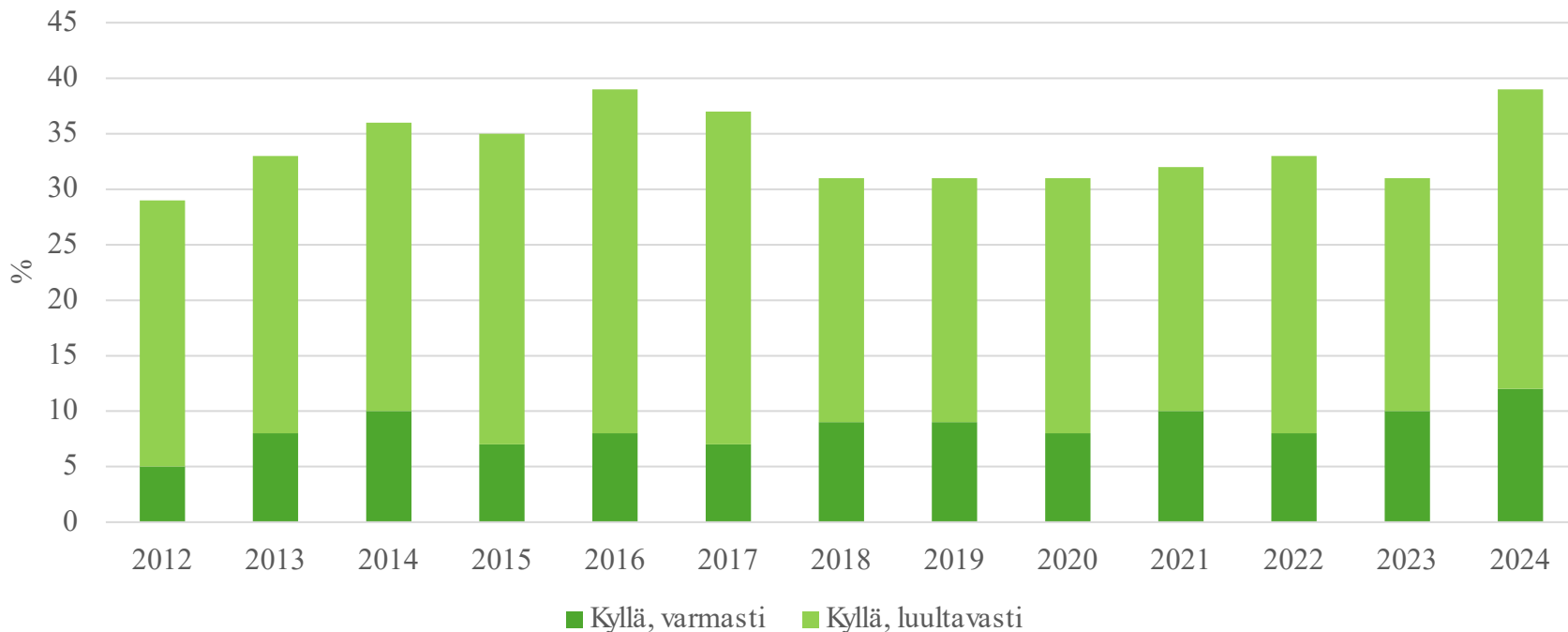
-Yksityismetsätalouden reaalit bruttokantorahatulot v.2023 hinnoin

-LUKE: vuonna 2024 2,9 mrd.€ ja vuonna 2025 >3 mrd.€



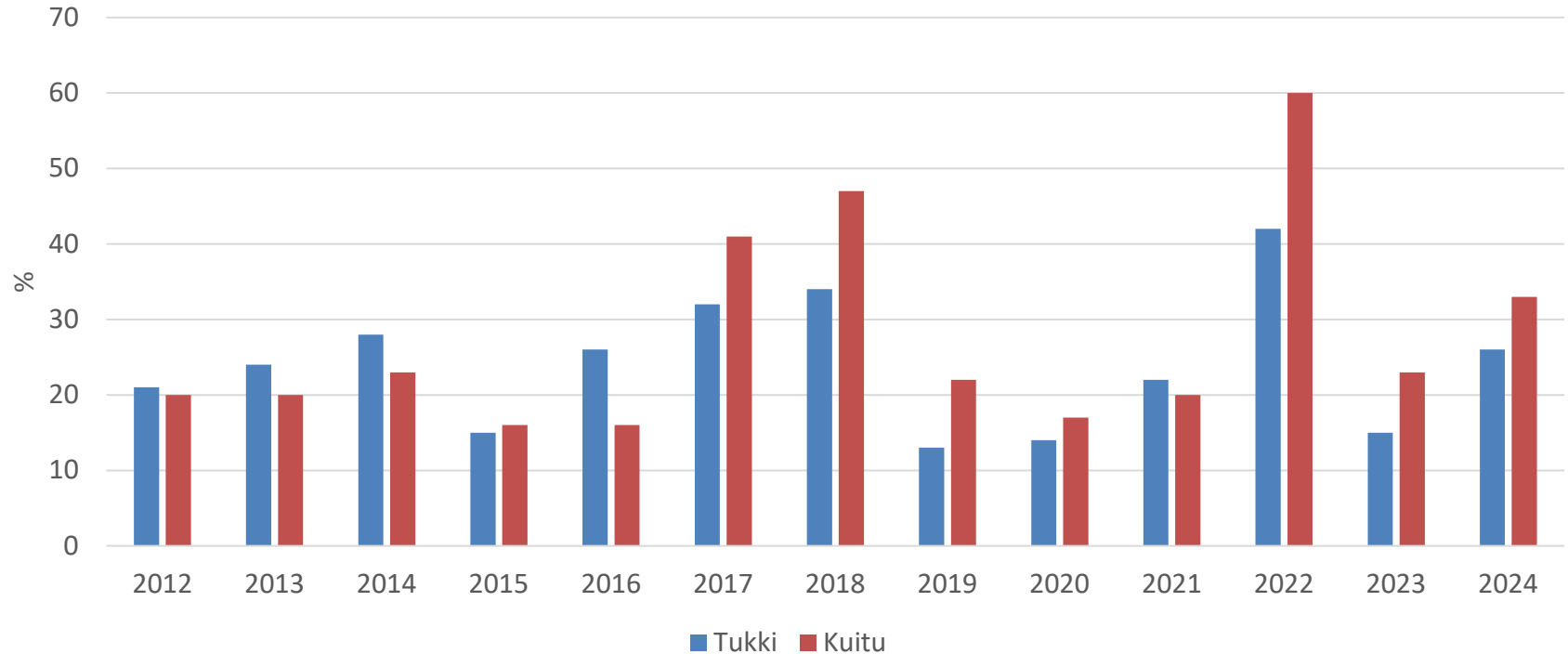
Metsänomistajanäkemys -Metsätutka syksy

Puunmyyntiaikomukset seuraavana vuonna



-Metsätutka, syksy

Nouseva hintaodotus seuraavan 12kk aikana



Puumarkkinatietoa

www.mtk.fi/puumarkkinat -> www.omametsa.fi

The screenshot shows the MTK website interface. At the top, there are navigation links for 'Ajankohtaista', 'MTK', 'Liitot ja yhdistykset', 'Jäsenyys', and 'Luottamushenkilöille'. Below this is a menu with 'Yrittäjien maaseudulla', 'Metsän omistamisen ja metsätalous', 'Ruuantuotanto ja viljely Suomessa', and 'Maankäyttö ja maaseutuympäristö'. The main content area is titled 'Puumarkkinatietoa' and contains several articles. A sidebar on the right, highlighted with an orange box, is titled 'Puu kaupan hintatiedot' and lists 'Puu kaupan hintatiedot ja lopputuotemarkkinat', 'Kansainvälinen hintaseuranta', 'Teollisuuden puuhintakehitys', and 'Puumarkkinakatsaus'. The sidebar also includes a section for 'Metsänhoitoyhdistysten puukauppatilastot' and 'Luonnonvarakeskuksen puukauppatilastot'.

• LUKEn informaatio

• MHY hintatiedot

– Kattavasti tietoa MHY kilpailutetuista kaupoista

• Lopputuotemarkkinat

– Voi vertailla lopputuotteiden hintoja puuhintakehitykseen

• Kansainvälinen hintaseuranta

– Itämeren puumarkkinat kattavasti

• Teollisuuden puuhintakehitys

• Puumarkkinakatsaus

– Julkaisu kuun alussa: [Puumarkkinakatsaus: Puumarkkinatieto ratkaisee metsänomistajan menestyksen – MTK](#)

-> OmaMetsä kehitys


-Mhy kilpailuttamat puukaupat

<https://www.mtk.fi/mhy-puukauppatilasto>

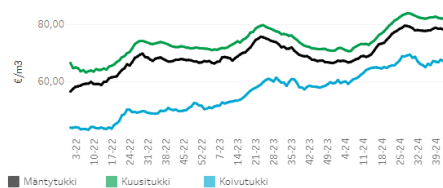
Viimeisen 4 viikon hinnat ja kauppamäärät

	Mäntytukki	Kuusitukki	Koivutukki	Mäntykuitu	Kuusikuitu	Koivukuitu	Ranka
Viimeiset 4vko painotettu keskihinta*	78	82	68	32	34	33	25
Kauppamäärä, m ³	181 823	251 501	21 833	200 870	149 283	137 175	4 949
Kauppamäärä, kpl	1 608	1 572	1 154	1 542	1 574	1 612	679

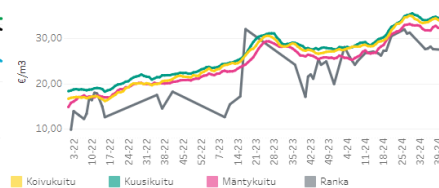
Hintamuutos %



keskihinnan kehitys Tukki, 4 viikon liukuva keskiarvo



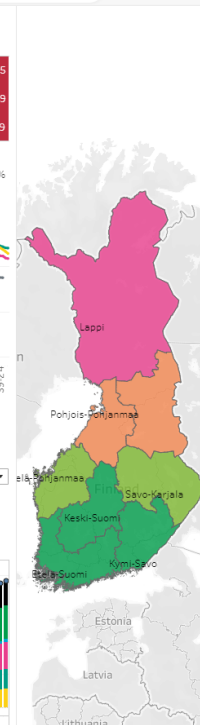
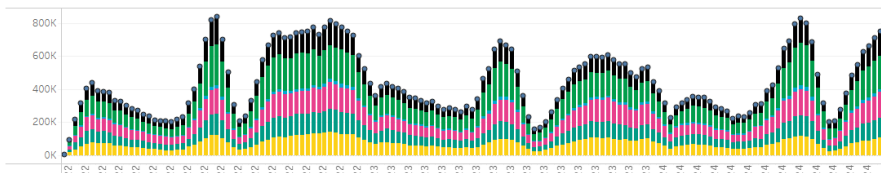
keskihinnan kehitys Kuitu, 4 viikon liukuva keskiarvo



Kvarttili näkyvissä

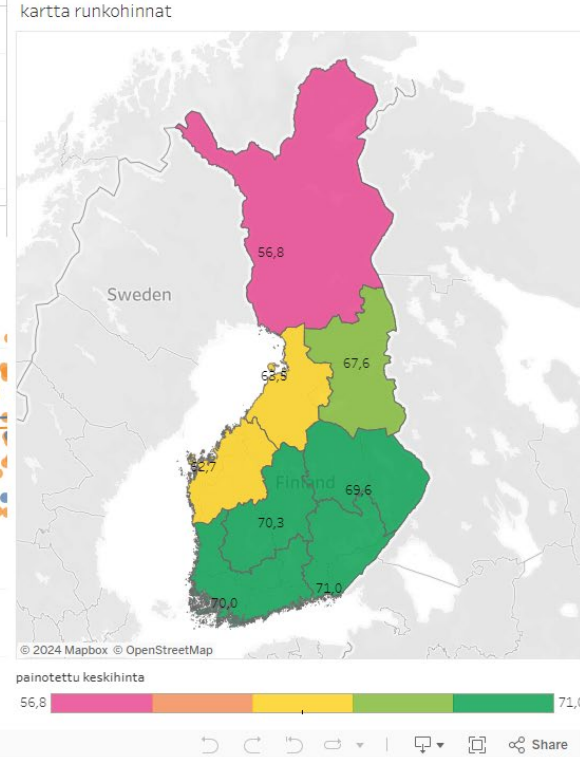
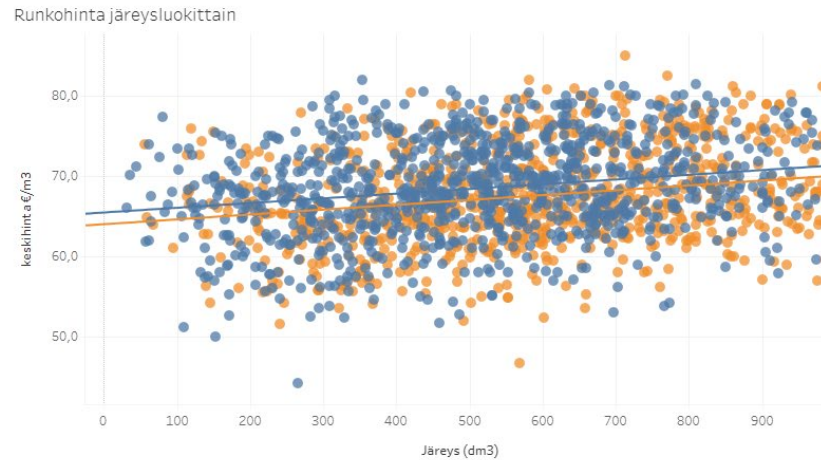
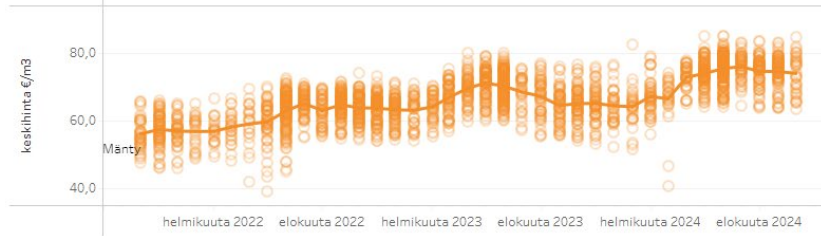
Einäkyvissä

Kauppamäärät m³
4 viikon liukuva summa



-Runkohinnoittelu

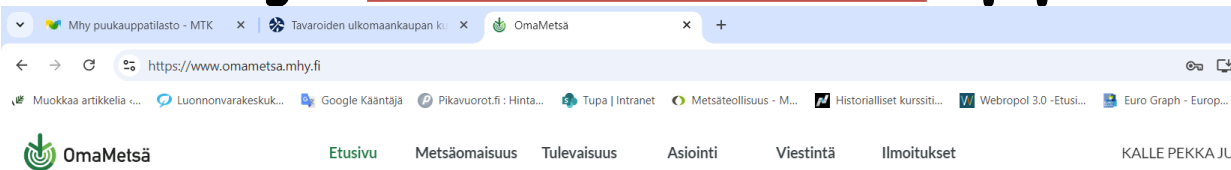
<https://www.mtk.fi/mhy-puukauppatilasto>



View on Tableau Public

Share

www.omametsa.fi (OmaMetsä äppi) ja MTK Jäsenet äppi



Hakkuumahdollisuutesi

Katso puun hintatrendit ja tarkista miten aktiivista puukauppa on omalla alueellasi juuri nyt.

[Siirry puukauppasivulle](#)

28 kiireellistä

1 ajankohtainen

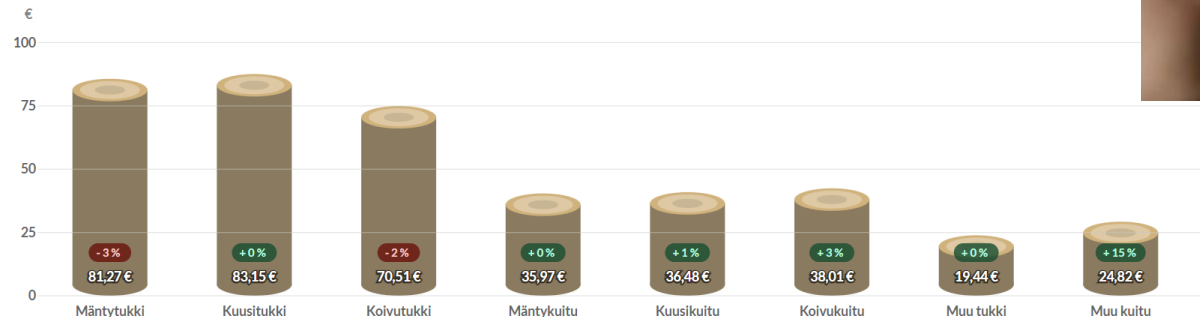
32 myöhemmin aloitettavaa

Puun hinnat

Savo-Karjala

Uudistushakkuu

Puun hinnat ovat neljän edellisen viikon puun hinnoista laskettuja keskiarvoja ja ne perustuvat metsänhoitoyhdistysten hintatietoihin, jotka on kerätty toteutuneista puukaupoista.



LATAA MTK-APPI

PYSY AJAN TASALLA -
LATAA, TESTAA JA
TUTUSTU

Uusi MTK:n mobiilisovellus jäsenille on ladattavissa App Storesta ja Google Play-kaupasta.

Päätät kirjautumaan Oiva jäsenrekisterin sähköpostillasi.

- Sovellus löytyy nimellä MTK Jäsenet

Yhteenveto

- **Yleinen markkinatilanteen kehitys** parantumassa koronlaskujen myötä, mutta talous vahvistunut loppuvuodesta odotuksia hitaammin ja epävarmuutta ilmassa!
 - Kriiseillä vaikutus puumarkkinoille!
- **Metsäteollisuuden markkinatilanne ja -näkömät** orastavassa nousussa, mutta hieman odotuksia hitaammin
 - Kemiallinen metsäteollisuus: Vahvistumista vientiluvuissa. Jakaumista hinnoissa; sellu hieman laskenut, mutta kartonki noussut
 - Mekaaninen metsäteollisuus: Tilanne ”kausiluonteinen”, alkuvuosi ?
- **Puumarkkinatilanne ja -näkömät** tasaantunut, mutta enemmän +++ kuin - - -
 - +++ : Harvennuspuulle kysyntää, ostot korkealla, ennusteet positiiviset (LUKE, talousdata, Metsätutka)
 - - - : Varantotaso noussut, hinnoissa tasaantumista
- **Puumarkkinatietoa** saatavilla päätöksenteon tueksi
 - **MTK Jäsenet** äppi (jäsentietoa, tapahtumia, jäsenetuja) julkaistu, josta pääsy **OmaMetsä**-palveluun -> puukauppaa tukevaa markkinadataa saatavilla!
 - MTKn puumarkkinasivuilla saatavilla jäsenille myös kattavasti tietoa www.mtk.fi/puumarkkinat