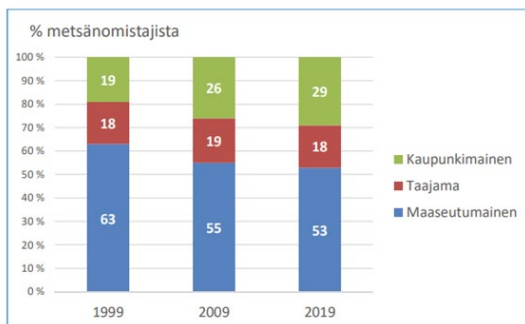
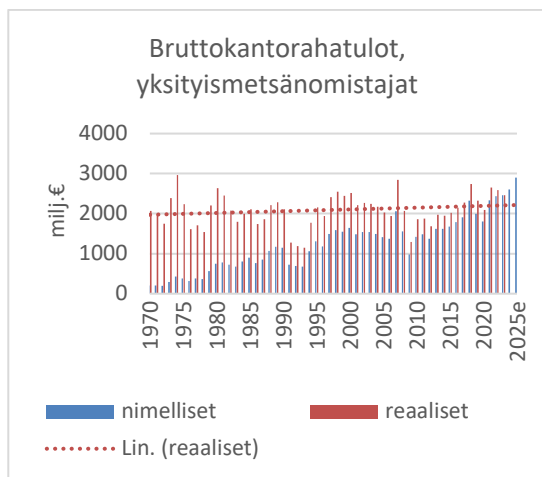
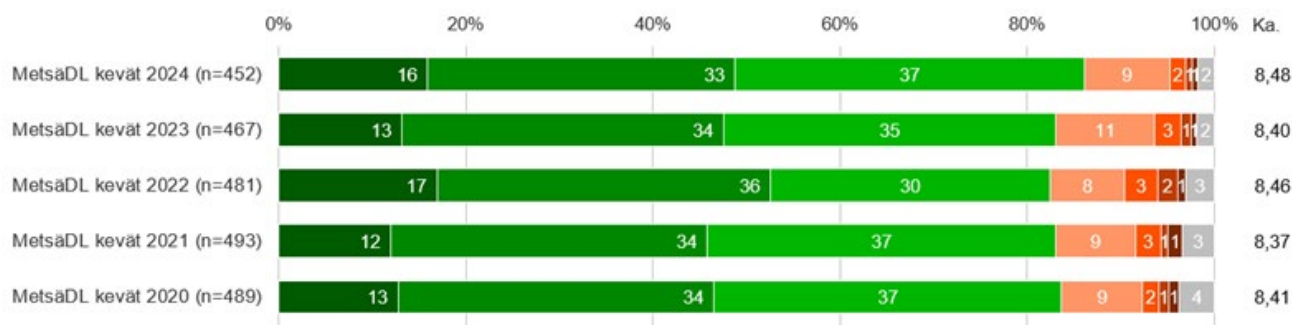
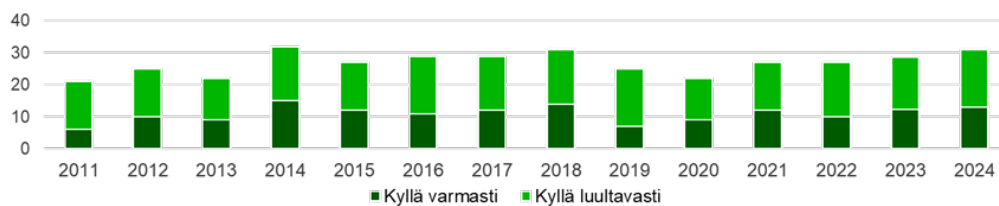


## METSÄNOMISTUKSEN KEHITTYMINEN



**Asuinpaikat ja ammattiasema:** Kaupunkimainen asuminen lisääntynyt voimakkaasti (MO 2020). Viidesosa metsänomistajista asuu Uudellamaalla (Metsäkeskus). Ammattiaseman mukaan noin puolet eläkeläisiä, palkansaajien osuus myös lisääntynyt (30 -> 37 %) (MO 2020).

## PUUKAUPPA, METSÄNOMISTUKSEN KANNATTAVUUS JA ARVONLISÄYS



	Metsäbiotalous	Osuus kansantaloudesta, kaikki toimialat yhteensä
Tuotos	33,1 mrd. €	6,2 %
Arvonlisä	10,9 mrd. €	4,6 %
Työlliset	66 000 hlöä	2,4 %
Palkansaajakorvaukset	3,1 mrd. €	2,5 %
Investoinnit	1,43 mrd. €	2,2 %
Vienti	12,1 mrd. €*	12,9 %*

**Puukauppa ja kannattavuus:** Nuoremmat metsänomistajat tekevät puukauppaa enemmän, isommin ja useammin (MO 2020, Metsätutka). Puukaupan tyytyväisyys arvosana on myös korkealla (8,5). Puun hinnan merkitys! Bruttokantorahatulot vaihtelevat vuosittain, mutta ovat kasvaneet reaalisesti pitkällä aikavälillä (LUKE).

# Suomalaiset metsänomistajat (PMA 55 / Kalle Karttunen ja Jukka Matilainen)

Yksityismetsänomistajien bruttokantorahatulos ovat noin 2,5 mrd. euroa (2023) ja sen ennustetaan kasvavan ensi vuonna lähelle 3 mrd. euroa (PTT). Metsätalouden liiketulos vuonna 2023 oli 163 €/ha (LUKE).

**Arvonlisäys yhteiskunnalle:** Arvonlisäys (brutto) tarkoittaa tuotantoon osallistuvan yksikön synnyttämää arvoa. Vuonna 2022 metsäteollisuuden arvonlisäys oli noin 11 mrd. euroa. Lähde: <https://tapio.fi/projektit/metsabiotalouden-arvoketjut/>

## IKÄJAKAUMIA



Metsäkeskus

### Henkilöomistajat

588 208

Kiinteistö (lkm)

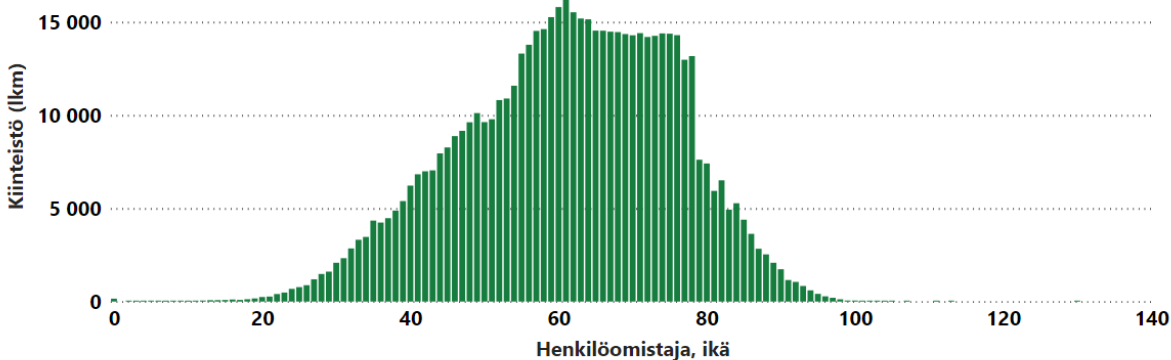
Henkilöomistaja, Ikä

0 130



Kokonaisala (ha)

2,00 5 637,51



Tiedot on koostettu 29.4. 2024



Metsäkeskus

### Kuolinpesät

79 702

Kiinteistö (lkm)

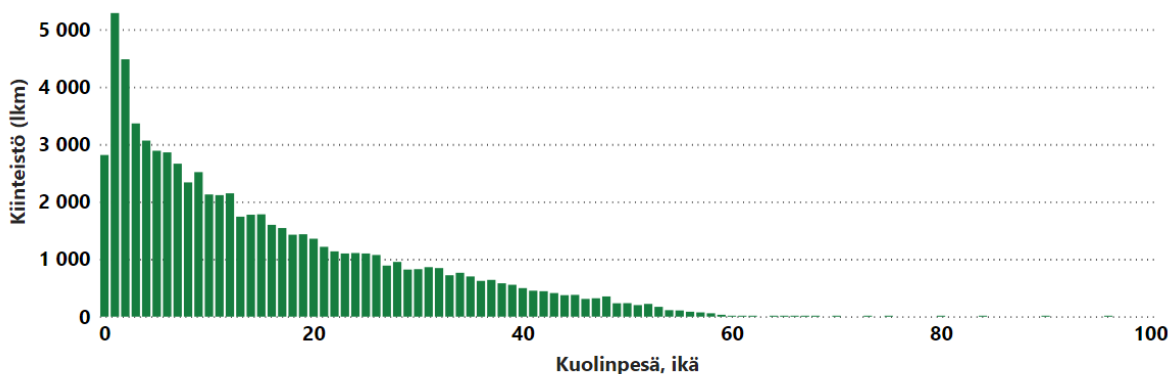
Kuolinpesä, Ikä

0 96



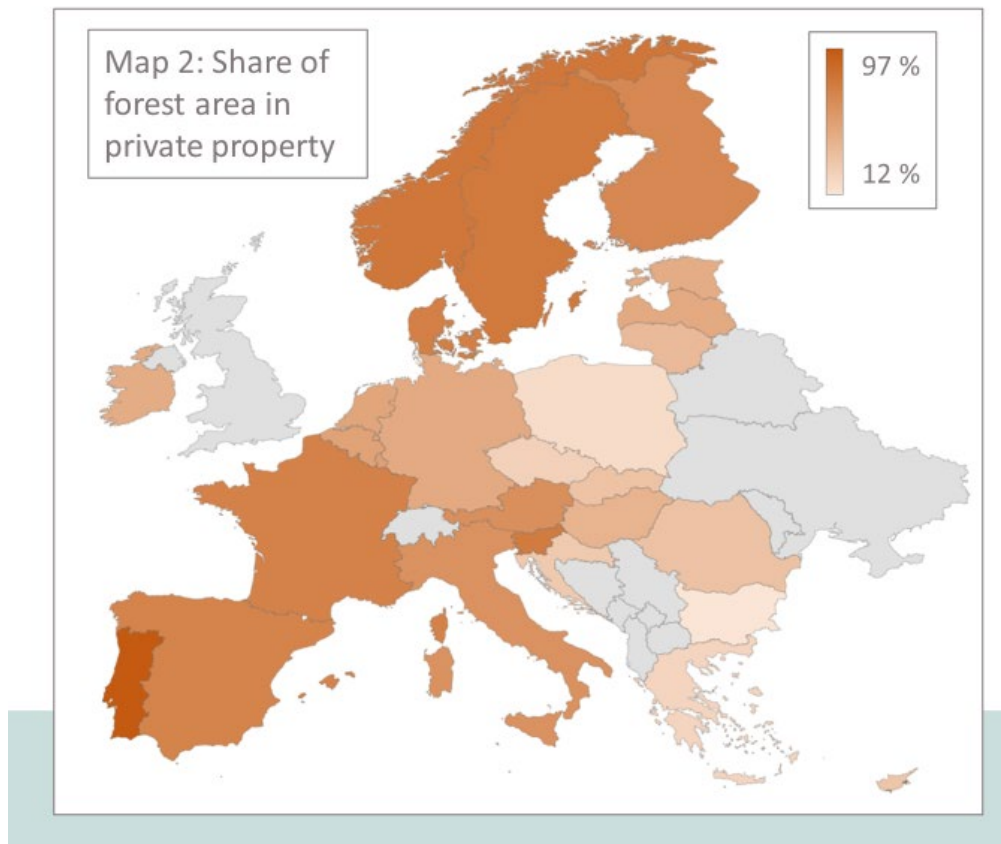
Kokonaisala (ha)

2,00 4 237,13



Tiedot on koostettu 29.4. 2024

## VERTAILU MUUHUN EUROOPPAAN



**Euroopan metsänomistusvertailu:** Yksityismetsänomistus vaihtelee Euroopan maissa. Pohjoismaissa on suuri yksityismetsänomistuksen osuus. Monissa maissa metsänomistus on pirstaloitunut hyvin pieniin omistusyksiköihin. Viime vuosina Suomessa metsiä on siirtynyt rahastojen omistukseen.

Euroopan metsistä keskimäärin 60 % on yksityisesti omistettuja, mutta vaihtelu on suurta maiden välillä (12–97 %). Euroopassa on yhteensä 16,7 milj. metsänomistajaa. Keskimäärin 3,4 % eurooppalaisista omistaa metsää, mutta vaihteluväli on suuri (0,05–16,7 %).

## KESKEISIÄ HAASTEITA METSÄNOMISTUKSESSA

### Metsänomistuksen kehittyminen:

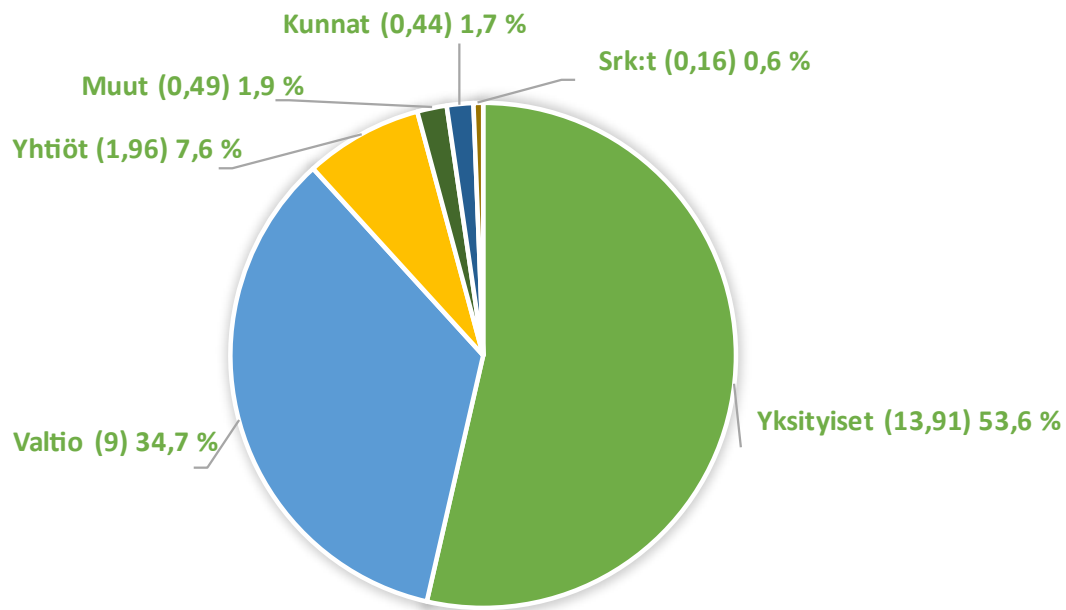
- Omistajien ikääntyminen
- Kuolinpesäomistuksen määrä
- Tilakoon pieneneminen
- Riippuvuus metsätuloista muuttuu

### Muita:

- Säätelyn lisääntyminen (EU)
- Metsänomistajien tavoitteiden muuttuminen

## Suomalaiset metsänomistajat (PMA 55 / Kalle Karttunen ja Jukka Matilainen)

### METSÄNOMISTUS SUOMESSA, YHT. 25,96 MILJ. HA LÄHDE: METSÄKESKUS (SIS. METSÄ-, KITU- JA JOUTOMAAT)



### YKSITYISMETSÄT SUOMESSA, YHT. 13,91 MILJ. HA LÄHDE: METSÄKESKUS (SIS. METSÄ-, KITU- JA JOUTOMAAT)

